

Designguide

Banedanmark

VERSION

2021

Logo



Banedanmarks logo består af et bomærke og et navnetræk, der tilsammen udgør logoet. Navnetrækket optræder altid sammen med bomærket. Bomærket kan dog godt optræde alene uden navnetrækket, så længe at Banedanmarks navn er markant tilstede i nærheden af bomærket.

Banedanmarks logo findes i tre versioner. Logoet i 2 dæk anvendes som det primære. Logoet i 1 dæk, samt bomærket alene bruges kun sekundært.

Logoet findes i to farver:

- Logo i positiv (gråt logo: CMYK 66-59-55-47, RGB 50-50-50)



- Logo i negativ (hvidt logo: CMYK 0-0-0-0, RGB 255-255-255)

Banedanmarks logo optræder altid i en grå eller en hvid version, og må ikke gengives i andre farver uden tilladelse fra kommunikationsafdelingen ved Banedanmark.

Logo



Respektafstand

Banedanmarks logo skal altid omgives af en respektafstand.

Logo 2 dæk

Respektafstanden for Banedanmarks logo i 2 dæk, tager udgangspunkt i højden på bomærket.

Logo 1 dæk

Respektafstanden for Banedanmarks logo i 1 dæk, tager udgangspunkt i bredden på logoets bomærke ud fra logoets navnetræk.



Logoets bomærke (kronen)

Bomærket fra Banedanmarks logo kan stå alene. Respektafstanden for Bomærket alene, tager udgangspunkt i bredden på halvdelen af bomærket.































Logoet skal altid bruges på en baggrund med tydelig kontrast.

Logo

Eksempel på placering af logo i to dæk i tilladt grid.



Farver

	CMYK – til tryk		RGB – til digital		HEX		
primære farver	 100 - 30 - 60 - 60	 50%  20%	 0 - 78 - 81	 50%  20%	004E51		
	 0 - 0 - 0 - 85	 50%  20%	 50 - 50 - 50	 50%  20%	323232		
sekundære farver	 0 - 0 - 80 - 0	 50%  20%	 255 - 255 - 102	 50%  20%	FFFF66		
	 0 - 40 - 10 - 0	 50%  20%	 255 - 200 - 200	 50%  20%	FFC8C8		
	 65 - 0 - 45 - 0	 50%  20%	 67 - 255 - 200	 50%  20%	43FFC8		

Banedanmarks farvekort tæller fem farver. De er vist herover til brug i tryk (CMYK) og til digital brug (RGB, HEX)

Primære farver

De primære farver for både tryk og digital er "petrol-grøn" og "koks-grå".

Sekundære farver

De resterende tre farver repræsenterer de sekundære farver. De bruges i mindre grad, f.eks. som blikfang og enkeltstående projekter.

Farvejusterede udgaver

Banedanmarks fem farver kan desuden bruges i de farvejusterede udgaver: 50% og 20%. Ved

udarbejdelse af grafikker kan Banedanmarks fem farver brydes yderligere op efter behov.

Råd og vejledning

Er du i tvivl om brugen af Banedanmarks farvekort, kontakt Banedanmarks kommunikationsafdeling på redaktion@bane.dk.

Farver

Eksempler på grafikker i Banedanmarks farver

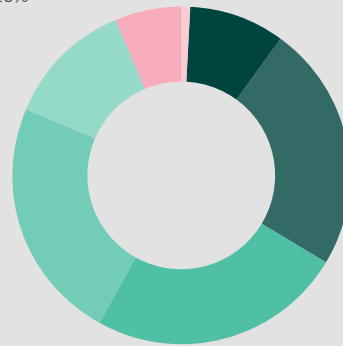
Køn

■ Kvinder: 36 %
■ Mænd: 64 %



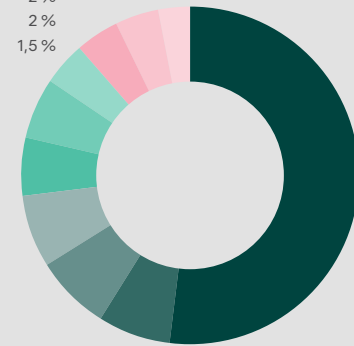
Aldersgruppe

■ 13-17 år 1% ■ 55-64 år 12%
■ 18-24 år 9% ■ 65+ år 6%
■ 25-34 år 23%
■ 35-44 år 24%
■ 45-54 år 23%



Lokationer

■ København 18,5% ■ Roskilde 1,5%
■ Odense 2,5% ■ Hvidovre 1,5%
■ Aarhus 2,5% ■ Køge 1%
■ Næstved 2,5%
■ Ringsted 2%
■ Fredericia 2%
■ Holbæk 1,5%



Her vises Banedanmarks farver i grafikker. Prioriteringen af farverne i grafikkerne bestemmes ud fra mængden af data i den enkelte grafik.

Hierarkiet

Som hovedregel vejer "petrol-grøn", samt farvejusterede udgaver af "petrol-grøn", tungest. Dog skal man ved udarbejdelse af grafik-

ker med få data ikke kun benytte "petrol-grøn" og farvejusterede udgaver af "petrol-grøn", men også bruge de resterende farver i Banedanmarks farvekort ud fra hierarkiet.

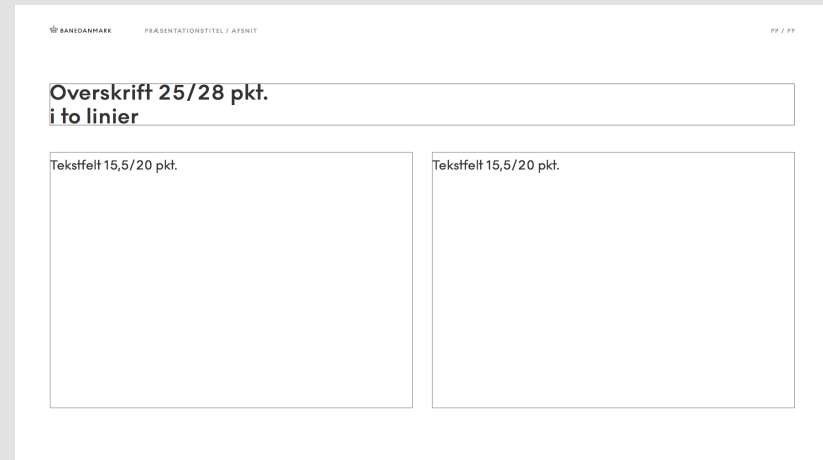
Farver til kortdesign

Ved udarbejdelse af kortdesign, henviser vi til farver og regler i den separate manual for design af kort, som findes på baneinfo.



Eksempler på brugen af Banedanmarks design

Eksempel på placering af logo i præsentaton.



Eksempler på brugen af Banedanmarks design

Eksempler på brugen af fonten: Banedanmark (Det 5. element), samt placering af Banedanmarks logo. Her på roll-ups.



Eksempler på brugen af Banedanmarks design

Eksempler på brugen af fonten: Banedanmark (Det 5. element) og placering af logo

Fem principper for god kommunikation

- 1** Vi kommunikerer som ét Banedanmark
- 2** Vi kommunikerer klart og målrettet
- 3** Vi fortæller åbent om, hvad vi gør og hvorfor
- 4** Vi tager ansvar og kommunikerer om vores rolle i samfundsudviklingen
- 5** Vi er empatiske, lytter og involverer

Kommunikationsstrategi 2020 - 2024
Læs mere på baneinfo

En del af løsningen  BANEDANMARK

Fem principper for god kommunikation

- 1** Vi kommunikerer som ét Banedanmark
- 2** Vi kommunikerer klart og målrettet
- 3** Vi fortæller åbent om, hvad vi gør og hvorfor
- 4** Vi tager ansvar og kommunikerer om vores rolle i samfundsudviklingen
- 5** Vi er empatiske, lytter og involverer

Kommunikationsstrategi 2020 - 2024
Læs mere på baneinfo

En del af løsningen  BANEDANMARK

Fem principper for god kommunikation



- 1** Vi kommunikerer som ét Banedanmark
- 2** Vi kommunikerer klart og målrettet
- 3** Vi fortæller åbent om, hvad vi gør og hvorfor
- 4** Vi tager ansvar og kommunikerer om vores rolle i samfundsudviklingen
- 5** Vi er empatiske, lytter og involverer

Kommunikationsstrategi 2020 - 2024
Læs mere på baneinfo

En del af løsningen  BANEDANMARK

Eksempler på brugen af Banedanmarks design

Eksempler på brugen af Banedanmarks logo på og omkring "banen"



Ikoner

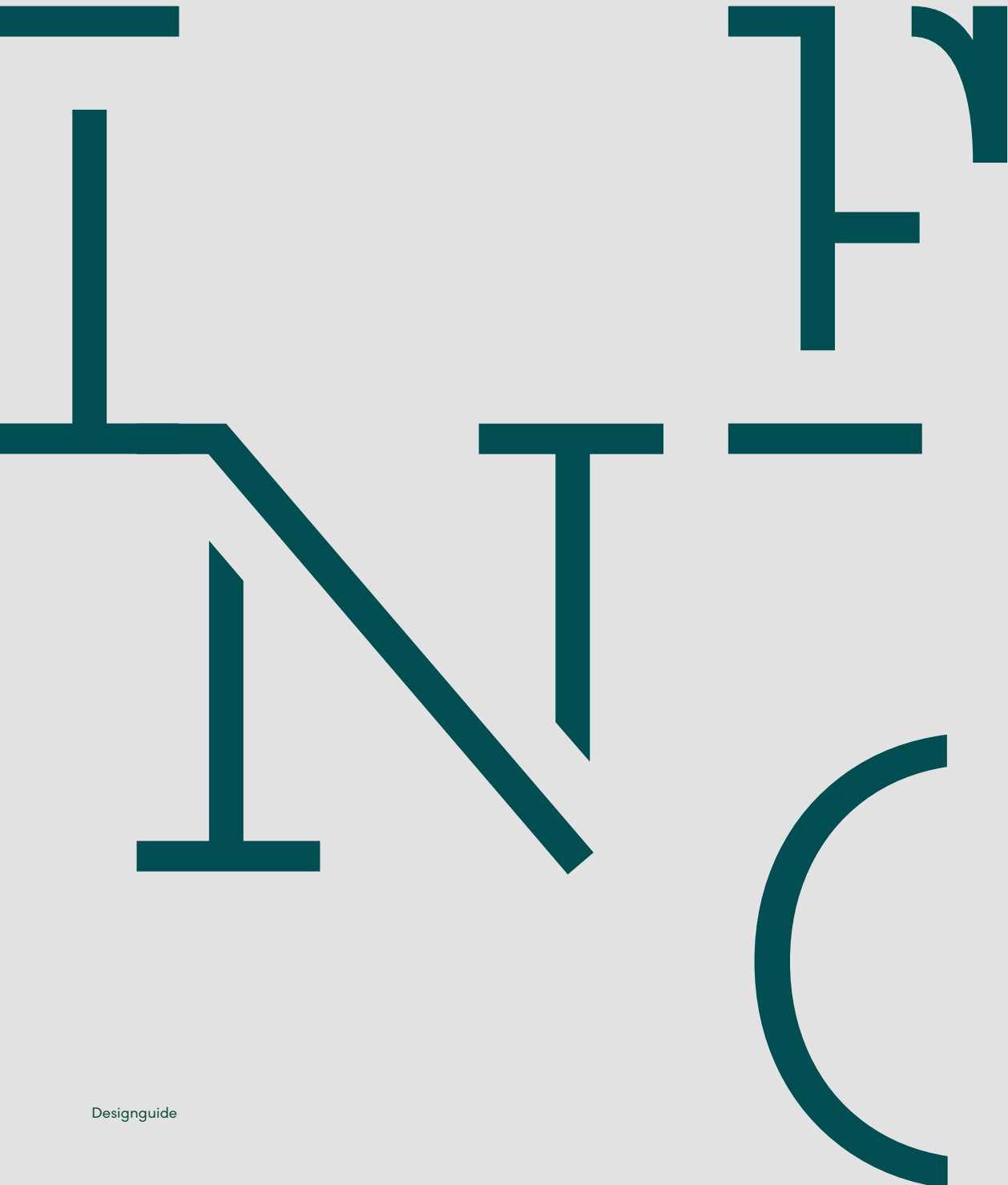
Ikoner – eksempel på ikoner, udført med inspiration i "Det 5. element"



Banedanmarks ikon-bank er inspireret af fonten: Banedanmark (Det 5. element). Banken udvides løbende i takt med efterspørgslen af ikoner. Banken ligger på baneinfo.

Bestilling af ikoner

Kontakt Banedanmarks kommunikationsafdeling på redaktion@bane.dk.



Info

Banedanmarks Office-skabeloner

Skabeloner til Office-pakken er installeret på din pc. På Baneinfo finder du vejledninger til, hvordan du bruger skabelonerne i Banedanmarks design.

Kontakt

Ønsker du hjælp til en grafisk opgave?
Kontakt kommunikation på redaktion@bane.dk